

**PREFEITURA MUN. AGUAS DE SÃO PEDRO**

PRAÇA PREFEITO GERALDO AZEVEDO

45739174/0001-09

Balço Exercício: 2019

**ANEXO 10****COMPARATIVO DA RECEITA ORCADA COM A ARRECADADA CONSOLIDADO**

Página 1

TITULOS	ORCADA	ARRECADADA	DIFERENCAS		
			PARA MAIS	PARA MENOS	
1000.00.0.0.00.00	RECEITAS CORRENTES	27.085.861,00	31.474.440,78	4.388.579,78	
1100.00.0.0.00.00	IMPOSTOS, TAXAS E CONTRIBUIÇÕES DE MELHORIA	7.180.693,00	9.977.356,88	2.796.663,88	
1110.00.0.0.00.00	IMPOSTOS	7.033.850,00	9.853.593,24	2.819.743,24	
1113.00.0.0.00.00	IMPOSTOS SOBRE A RENDA E PROVENTOS DE QUALQUER NATUREZA	317.900,00	290.227,69		27.672,31
1113.03.0.0.00.00	IMPOSTO SOBRE A RENDA - RETIDO NA FONTE	317.900,00	290.227,69		27.672,31
1113.03.1.0.00.00	IMPOSTO SOBRE A RENDA - RETIDO NA FONTE - TRABALHO	284.900,00	242.268,63		42.631,37
1113.03.1.1.00.00	IRRF - TRABALHO - PRINCIPAL	284.900,00	242.268,63		42.631,37
1113.03.4.0.00.00	IMPOSTO SOBRE A RENDA - RETIDO NA FONTE - OUTROS RENDIMENTOS	33.000,00	47.959,06	14.959,06	
1113.03.4.1.00.00	IRRF - OUTROS RENDIMENTOS - PRINCIPAL	33.000,00	47.959,06	14.959,06	
1118.00.0.0.00.00	IMPOSTOS ESPECÍFICOS DE ESTADOS, DF E MUNICÍPIOS	6.715.950,00	9.563.365,55	2.847.415,55	
1118.01.0.0.00.00	IMPOSTOS SOBRE O PATRIMÔNIO PARA ESTADOS/DF/MUNICÍPIOS	5.228.400,00	7.964.895,33	2.736.495,33	
1118.01.1.0.00.00	IMPOSTO SOBRE A PROPRIEDADE PREDIAL E TERRITORIAL URBANA	4.828.100,00	7.468.651,36	2.640.551,36	
1118.01.1.1.00.00	IPTU - PRINCIPAL	3.884.000,00	3.936.928,46	52.928,46	
1118.01.1.2.00.00	IPTU - MULTAS/JUROS	24.100,00	38.074,06	13.974,06	
1118.01.1.3.00.00	IPTU - DÍVIDA ATIVA	711.000,00	2.335.155,40	1.624.155,40	
1118.01.1.4.00.00	IPTU - DÍVIDA ATIVA - MULTAS/JUROS	70.000,00	95.123,76	25.123,76	
1118.01.1.8.00.00	IPTU - DÍVIDA ATIVA - JUROS	139.000,00	585.278,23	446.278,23	
1118.01.1.9.00.00	IPTU - DIV.ATIVA-ATUALIZ. MONETÁRIA		478.091,45	478.091,45	
1118.01.4.0.00.00	IMP.TRANSMISSÃO "INTER VIVOS" BENS IMÓVEIS/DIREITOS IMÓVEIS	400.300,00	496.243,97	95.943,97	
1118.01.4.1.00.00	ITBI - PRINCIPAL	399.300,00	496.243,97	96.943,97	
1118.01.4.8.00.00	ITBI - DÍVIDA ATIVA - JUROS	1.000,00			1.000,00
1118.02.0.0.00.00	IMPOSTOS S. PRODUÇÃO, CIRCULAÇÃO DE MERCADORIAS E SERVIÇOS	1.487.550,00	1.598.470,22	110.920,22	
1118.02.3.0.00.00	IMPOSTO SOBRE SERVIÇOS DE QUALQUER NATUREZA	1.487.550,00	1.598.470,22	110.920,22	
1118.02.3.1.00.00	ISS - PRINCIPAL	1.432.600,00	1.488.227,33	55.627,33	
1118.02.3.2.00.00	ISS - MULTAS/JUROS	1.300,00	3.540,02	2.240,02	
1118.02.3.3.00.00	ISS - DÍVIDA ATIVA	41.700,00	72.109,02	30.409,02	
1118.02.3.4.00.00	ISS - DÍVIDA ATIVA - MULTAS/JUROS	4.200,00	8.646,85	4.446,85	
1118.02.3.8.00.00	ISS - DÍVIDA ATIVA - JUROS	7.750,00	18.428,24	10.678,24	
1118.02.3.9.00.00	ISS - DIV.ATIVA-ATUALIZ. MONETÁRIA		7.518,76	7.518,76	
1120.00.0.0.00.00	TAXAS	146.843,00	123.763,64		23.079,36
1122.00.0.0.00.00	TAXAS PELA PRESTAÇÃO DE SERVIÇOS	1.000,00	875,38		124,62
1122.01.0.0.00.00	TAXAS PELA PRESTAÇÃO DE SERVIÇOS	1.000,00	875,38		124,62
1122.01.1.0.00.00	TAXAS PELA PRESTAÇÃO DE SERVIÇOS	1.000,00	875,38		124,62
1122.01.1.1.00.00	TAXAS PELA PRESTAÇÃO DE SERVIÇOS-PRINCIPAL	1.000,00	875,38		124,62
1122.01.1.9.00.00	TAXAS PELA PRESTAÇÃO SERVIÇOS-DIV.ATIVA-ATUALIZ. MONETÁRIA				
1128.00.0.0.00.00	TAXAS - ESPECÍFICAS DE ESTADOS, DF E MUNICÍPIOS	145.843,00	122.888,26		22.954,74
1128.01.0.0.00.00	TAXAS DE INSPEÇÃO, CONTROLE E FISCALIZAÇÃO	145.843,00	122.888,26		22.954,74
1128.01.1.0.00.00	TAXA DE FISCALIZAÇÃO DE VIGILÂNCIA SANITÁRIA	11.800,00	8.753,12		3.046,88
1128.01.1.1.00.00	TAXA FISCALIZ. VIGILÂNCIA SANITÁRIA-PRINCIPAL	11.800,00	8.753,12		3.046,88
1128.01.9.0.00.00	TAXAS DE INSPEÇÃO, CONTROLE E FISCALIZAÇÃO - OUTRAS	134.043,00	114.135,14		19.907,86
1128.01.9.1.00.00	T. INSPEÇÃO/CONTROLE/FISCALIZ.-OUTRAS-PRINCIPAL	134.043,00	114.135,14		19.907,86
1200.00.0.0.00.00	CONTRIBUIÇÕES	525.900,00	308.100,69		217.799,31
1210.00.0.0.00.00	CONTRIBUIÇÕES SOCIAIS	381.400,00	118.921,68		262.478,32
1218.00.0.0.00.00	CONTRIBUIÇÕES SOCIAIS ESPECÍFICAS DE ESTADOS, DF E MUNICÍPIO	381.400,00	118.921,68		262.478,32
1218.01.0.0.00.00	CONTRIBUIÇÃO DO SERVIDOR CIVIL PARA O PLANO DE SEGURIDADE SO	181.400,00	118.921,68		62.478,32
1218.01.1.0.00.00	CPSS DO SERVIDOR CIVIL ATIVO	181.400,00	118.921,68		62.478,32
1218.01.1.1.00.00	CPSS DO SERVIDOR CIVIL ATIVO-PRINCIPAL	181.400,00	118.921,68		62.478,32
1218.03.0.0.00.00	CPSS PATRONAL - SERVIDOR CIVIL - ESPECÍFICO DE EST/DF/MUN	200.000,00			200.000,00

**PREFEITURA MUN. AGUAS DE SÃO PEDRO**

PRAÇA PREFEITO GERALDO AZEVEDO

45739174/0001-09

Balanco Exercício: 2019

**ANEXO 10  
COMPARATIVO DA RECEITA ORCADA COM A ARRECADADA  
CONSOLIDADO**

Página 2

TITULOS	ORCADA	ARRECADADA	DIFERENCAS	
			PARA MAIS	PARA MENOS
1218.03.4.0.00.00	CPSSS PATRONAL - ORIUNDA DE SENTENÇAS JUDICIAIS - SERVIDOR C	200.000,00		200.000,00
1218.03.4.1.00.00	CPSSS PATRONAL-SENT.JUD.-SERV.CIVIL.ATIVO-PRINCIPAL	200.000,00		200.000,00
1240.00.0.0.00.00	CONTRIBUIÇÃO PARA O CUSTEIO DO SERVIÇO DE ILUMINAÇÃO PÚBLICA	144.500,00	189.179,01	44.679,01
1240.00.1.0.00.00	CONTRIBUIÇÃO PARA O CUSTEIO DO SERVIÇO DE ILUMINAÇÃO PÚBLICA	144.500,00	189.179,01	44.679,01
1240.00.1.1.00.00	CONTR.CUSTEIO SERV.ILUM.PÚBL.-PRINCIPAL	144.500,00	189.179,01	44.679,01
1300.00.0.0.00.00	RECEITA PATRIMONIAL	501.822,00	889.443,13	387.621,13
1310.00.0.0.00.00	EXPLORAÇÃO DO PATRIMÔNIO IMOBILIÁRIO DO ESTADO	343.900,00	326.217,53	17.682,47
1310.01.0.0.00.00	ALUGUÉIS, ARRENDAMENTOS, FOROS, LAUDÊMIOS, TARIFAS DE OCUPAÇ	342.900,00	326.217,53	16.682,47
1310.01.1.0.00.00	ALUGUÉIS E ARRENDAMENTOS	342.900,00	326.217,53	16.682,47
1310.01.1.1.00.00	ALUGUÉIS E ARRENDAMENTOS-PRINCIPAL	342.900,00	326.217,53	16.682,47
1310.02.0.0.00.00	CONCESSÃO, PERMISSÃO, AUTORIZAÇÃO OU CESSÃO DO DIREITO DE US	1.000,00		1.000,00
1310.02.1.0.00.00	CONCESSÃO, PERMISSÃO, AUTORIZAÇÃO OU CESSÃO DO DIREITO DE US	1.000,00		1.000,00
1310.02.1.1.00.00	CONCES. PERMIS. AUTORIZ/CESSÃO-BENS IMOV.PUB-PRINCIPAL	1.000,00		1.000,00
1320.00.0.0.00.00	VALORES MOBILIÁRIOS	157.722,00	562.642,18	404.920,18
1321.00.0.0.00.00	JUROS E CORREÇÕES MONETÁRIAS	157.622,00	562.107,00	404.485,00
1321.00.1.0.00.00	REMUNERAÇÃO DE DEPÓSITOS BANCÁRIOS	157.622,00	562.107,00	404.485,00
1321.00.1.1.00.00	REMUNERAÇÃO DE DEPÓSITOS BANCÁRIOS-PRINCIPAL	157.622,00	562.107,00	404.485,00
1322.00.0.0.00.00	DIVIDENDOS	100,00	535,18	435,18
1322.00.1.0.00.00	DIVIDENDOS	100,00	535,18	435,18
1322.00.1.1.00.00	DIVIDENDOS-PRINCIPAL	100,00	535,18	435,18
1340.00.0.0.00.00	EXPLORAÇÃO DE RECURSOS NATURAIS	200,00	583,42	383,42
1349.00.0.0.00.00	EXPLORAÇÃO DE OUTROS RECURSOS NATURAIS	200,00	583,42	383,42
1349.99.0.0.00.00	OUTRAS DELEGAÇÕES PARA EXPLORAÇÃO DE RECURSOS NATURAIS	200,00	583,42	383,42
1349.99.1.0.00.00	OUTRAS DELEGAÇÕES PARA EXPLORAÇÃO DE RECURSOS NATURAIS	200,00	583,42	383,42
1349.99.1.1.00.00	OUTRAS DELEG.EXPLOR.RECUR.NATURAIS-PRINCIPAL	200,00	583,42	383,42
1600.00.0.0.00.00	RECEITA DE SERVIÇOS	571.700,00	1.207.207,85	635.507,85
1610.00.0.0.00.00	SERVIÇOS ADMINISTRATIVOS E COMERCIAIS GERAIS		45.990,00	45.990,00
1610.02.0.0.00.00	INSCRIÇÃO EM CONCURSOS E PROCESSOS SELETIVOS		45.990,00	45.990,00
1610.02.1.0.00.00	INSCRIÇÃO EM CONCURSOS E PROCESSOS SELETIVOS		45.990,00	45.990,00
1610.02.1.1.00.00	INSCR.CONC. E PROCESSOS SELETIVOS-PRINCIPAL		45.990,00	45.990,00
1620.00.0.0.00.00	SERVIÇOS E ATIVIDADES REFERENTES À NAVEGAÇÃO E AO TRANSPORTE	32.100,00	64.007,15	31.907,15
1620.02.0.0.00.00	SERVIÇOS DE TRANSPORTE	32.100,00	64.007,15	31.907,15
1620.02.1.0.00.00	SERVIÇOS DE TRANSPORTE	32.100,00	64.007,15	31.907,15
1620.02.1.1.00.00	SERVIÇOS DE TRANSPORTE-PRINCIPAL	32.100,00	64.007,15	31.907,15
1690.00.0.0.00.00	OUTROS SERVIÇOS	539.600,00	1.097.210,70	557.610,70
1690.99.0.0.00.00	OUTROS SERVIÇOS	539.600,00	1.097.210,70	557.610,70
1690.99.1.0.00.00	OUTROS SERVIÇOS	539.600,00	1.097.210,70	557.610,70
1690.99.1.1.00.00	OUTROS SERVIÇOS-PRINCIPAL	539.600,00	1.097.210,70	557.610,70
1700.00.0.0.00.00	TRANSFERÊNCIAS CORRENTES	18.092.456,00	18.530.117,72	437.661,72
1710.00.0.0.00.00	TRANSFERÊNCIAS DA UNIÃO E DE SUAS ENTIDADES	10.560.256,00	11.169.237,29	608.981,29
1718.00.0.0.00.00	TRANSFERÊNCIAS DA UNIÃO - ESPECÍFICAS DE ESTADOS, DF E MUNIC	10.560.256,00	11.169.237,29	608.981,29
1718.01.0.0.00.00	PARTICIPAÇÃO NA RECEITA DA UNIÃO	8.757.416,00	9.060.293,66	302.877,66
1718.01.2.0.00.00	COTA-PARTE DO FUNDO DE PARTICIPAÇÃO DOS MUNICÍPIOS - COTA ME	8.224.000,00	8.337.789,32	113.789,32
1718.01.2.1.00.00	COTA-PARTE FUNDO PARTIC. DOS MUNIC.-COTA MENSAL-PRINCIPAL	8.224.000,00	8.337.789,32	113.789,32
1718.01.3.0.00.00	COTA-PARTE DO FUNDO DE PARTICIPAÇÃO DO MUNICÍPIOS - 1% COTA	200.000,00	367.962,06	167.962,06



**PREFEITURA MUN. AGUAS DE SÃO PEDRO**

PRAÇA PREFEITO GERALDO AZEVEDO

45739174/0001-09

Balço Exercício: 2019

**A N E X O 10****COMPARATIVO DA RECEITA ORCADA COM A ARRECADADA CONSOLIDADO**

Página 3

TITULOS	ORCADA	ARRECADADA	DIFERENCAS	
			PARA MAIS	PARA MENOS
1718.01.3.1.00.00	COTA-PARTE FUNDO PARTIC.DOS MUNIC.-1% COTA-DEZ.- PRINCIPAL	200.000,00	367.962,06	167.962,06
1718.01.4.0.00.00	COTA-PARTE DO FUNDO DE PARTICIPAÇÃO DOS MUNICÍPIOS - 1% COTA	332.416,00	354.367,58	21.951,58
1718.01.4.1.00.00	COTA-PARTE FUNDO PARTIC.DOS MUNIC.-1% COTA-JULHO-PRINCIPAL	332.416,00	354.367,58	21.951,58
1718.01.5.0.00.00	COTA-PARTE DO IMPOSTO SOBRE A PROPRIEDADE TERRITORIAL RURAL	1.000,00	174,70	825,30
1718.01.5.1.00.00	COTA-PARTE DO IMPOSTO SOBRE ITR - PRINCIPAL	1.000,00	174,70	825,30
1718.02.0.0.00.00	TRANSF.DA COMPENS.FINANC.PELA EXPLOR.DE RECURSOS NATURAIS	121.000,00	128.467,85	7.467,85
1718.02.2.0.00.00	COTA-PARTE DA COMPENSAÇÃO FINANCEIRA DE RECURSOS MINERAIS -	1.000,00		1.000,00
1718.02.2.1.00.00	COTA-PARTE DA COMPENS. FINANC. RECURSOS MINERAIS-CFEM-PRIN	1.000,00		1.000,00
1718.02.6.0.00.00	COTA-PARTE DO FUNDO ESPECIAL DO PETRÓLEO - FEP	120.000,00	128.467,85	8.467,85
1718.02.6.1.00.00	COTA-PARTE DO FUNDO ESPECIAL DO PETRÓLEO - FEP-PRINCIPAL	120.000,00	128.467,85	8.467,85
1718.03.0.0.00.00	TRANSF. DE RECURSOS DO SISTEMA ÚNICO DE SAÚDE - SUS -CUSTEIO	214.000,00	304.608,17	90.608,17
1718.03.2.0.00.00	TRANSFERÊNCIA DE RECURSOS DO SUS - ATENÇÃO DE MÉDIA E ALTA C	147.000,00	251.546,08	104.546,08
1718.03.2.1.00.00	TRANSF. RECUR. SUS -ATENÇÃO MÉDIA/ALTA COMPLEX AMB/HOSP-PRIN	147.000,00	251.546,08	104.546,08
1718.03.3.0.00.00	TRANSFERÊNCIA DE RECURSOS DO SUS - VIGILÂNCIA EM SAÚDE	55.000,00	41.598,36	13.401,64
1718.03.3.1.00.00	TRANSF. RECURSOS DO SUS - VIGILÂNCIA EM SAÚDE-PRINCIPAL	55.000,00	41.598,36	13.401,64
1718.03.4.0.00.00	TRANSFERÊNCIA DE RECURSOS DO SUS - ASSISTÊNCIA FARMACÉUTICA	12.000,00	11.463,73	536,27
1718.03.4.1.00.00	TRANSF.RECURSOS DO SUS - ASSIST. FARMACÉUTICA- PRINCIPAL	12.000,00	11.463,73	536,27
1718.04.0.0.00.00	TRANSFERÊNCIAS DE RECURSOS DO SISTEMA ÚNICO DE SAÚDE - SUS -	158.000,00	148.861,54	9.138,46
1718.04.6.0.00.00	OUTRAS TRANSFERÊNCIAS DE RECURSOS DO SISTEMA ÚNICO DE SAÚDE	158.000,00	148.861,54	9.138,46
1718.04.6.1.00.00	OUTRAS TRANSF. SUS NAO DETALHADA ANTERIORMENTE - PRINCIPAL	158.000,00	148.861,54	9.138,46
1718.05.0.0.00.00	TRANSFERÊNCIAS DE RECURSOS DO FUNDO NACIONAL DO DESENVOLVIME	483.000,00	510.583,48	27.583,48
1718.05.1.0.00.00	TRANSFERÊNCIAS DO SALÁRIO-EDUCAÇÃO	408.000,00	361.152,48	46.847,52
1718.05.1.1.00.00	TRANSF. DO SALÁRIO-EDUCAÇÃO-PRINCIPAL	408.000,00	361.152,48	46.847,52
1718.05.3.0.00.00	TRANSFERÊNCIAS DIRETAS DO FNDE REFERENTES AO PROGRAMA NACION	68.000,00	144.244,00	76.244,00
1718.05.3.1.00.00	TRANSF.DIRETAS DO FNDE REF. AO PNAE- PRINCIPAL	68.000,00	144.244,00	76.244,00
1718.05.4.0.00.00	TRANSFERÊNCIAS DIRETAS DO FNDE REFERENTES AO PROGRAMA NACION	6.000,00	5.187,00	813,00
1718.05.4.1.00.00	TRANSF.DIRETAS DO FNDE REF. AO PNATE - PRINCIPAL	6.000,00	5.187,00	813,00
1718.05.9.0.00.00	OUTRAS TRANSFERÊNCIAS DIRETAS DO FUNDO NACIONAL DO DESENVOLV	1.000,00		1.000,00
1718.05.9.1.00.00	OUTRAS TRANSF.DIRETAS DO FNDE-PRINCIPAL	1.000,00		1.000,00
1718.06.0.0.00.00	TRANSFERÊNCIA FINANCEIRA DO ICMS - DESONERAÇÃO - L.C. Nº 87/	12.000,00		12.000,00
1718.06.1.0.00.00	TRANSFERÊNCIA FINANCEIRA DO ICMS - DESONERAÇÃO - L.C. Nº 87/	12.000,00		12.000,00
1718.06.1.1.00.00	TRANSF. FINANC.DO ICMS-DESONERAÇÃO-L.C. Nº 87/96-PRINCIPAL	12.000,00		12.000,00
1718.10.0.0.00.00	TRANSFERÊNCIAS DE CONVÊNIO DA UNIÃO E DE SUAS ENTIDADES	744.640,00	470.360,00	274.280,00
1718.10.1.0.00.00	TRANSFERÊNCIAS DE CONVÊNIO DA UNIÃO PARA O SISTEMA ÚNICO DE	742.640,00	470.360,00	272.280,00
1718.10.1.1.00.00	TRANSF.CONV.UNIÃO PARA O SUS - PRINCIPAL	742.640,00	470.360,00	272.280,00
1718.10.2.0.00.00	TRANSFERÊNCIAS DE CONVÊNIO DA UNIÃO DESTINADAS A PROGRAMAS	2.000,00		2.000,00
1718.10.2.1.00.00	TRANSF.CONV.UNIÃO DESTINADAS PROGR. DA EDUCAÇÃO - PRINCIPAL	2.000,00		2.000,00
1718.12.0.0.00.00	TRANSFERÊNCIAS DE RECURSOS DO FUNDO NACIONAL DE ASSISTÊNCIA	69.200,00	110.090,82	40.890,82
1718.12.1.0.00.00	TRANSFERÊNCIAS DE RECURSOS DO FUNDO NACIONAL DE ASSISTÊNCIA	69.200,00	110.090,82	40.890,82
1718.12.1.1.00.00	TRANSF. RECURSOS DO FNAS-PRINCIPAL	69.200,00	110.090,82	40.890,82





# PREFEITURA MUN. AGUAS DE SÃO PEDRO

PRAÇA PREFEITO GERALDO AZEVEDO

45739174/0001-09

Balço Exercício: 2019

## ANEXO 10

### COMPARATIVO DA RECEITA ORCADA COM A ARRECADADA CONSOLIDADO

Página 4

TITULOS	ORCADA	ARRECADADA	DIFERENCAS		
			PARA MAIS	PARA MENOS	
1718.99.0.0.00.00	OUTRAS TRANSFERÊNCIAS DA UNIÃO	1.000,00	435.971,77	434.971,77	
1718.99.1.0.00.00	OUTRAS TRANSFERÊNCIAS DA UNIÃO	1.000,00	435.971,77	434.971,77	
1718.99.1.1.00.00	OUTRAS TRANSFERÊNCIAS DA UNIÃO- PRINCIPAL	1.000,00	435.971,77	434.971,77	
1720.00.0.0.00.00	TRANSFERÊNCIAS DOS ESTADOS E DO DISTRITO FEDERAL E DE SUAS E	4.625.200,00	3.836.031,41		789.168,59
1728.00.0.0.00.00	TRANSFERÊNCIAS DOS ESTADOS - ESPECÍFICAS DE ESTADOS, DF E MU	4.625.200,00	3.836.031,41		789.168,59
1728.01.0.0.00.00	PARTICIPAÇÃO NA RECEITA DOS ESTADOS	3.707.600,00	3.536.436,50		171.163,50
1728.01.1.0.00.00	COTA-PARTE DO ICMS	2.528.000,00	2.576.966,31	48.966,31	
1728.01.1.1.00.00	COTA-PARTE DO ICMS-PRINCIPAL	2.528.000,00	2.576.966,31	48.966,31	
1728.01.2.0.00.00	COTA-PARTE DO IPVA	1.133.000,00	929.545,52		203.454,48
1728.01.2.1.00.00	COTA-PARTE DO IPVA-PRINCIPAL	1.133.000,00	929.545,52		203.454,48
1728.01.3.0.00.00	COTA-PARTE DO IPI - MUNICÍPIOS	20.600,00	18.269,07		2.330,93
1728.01.3.1.00.00	COTA-PARTE DO IPI - MUNICÍPIOS-PRINCIPAL	20.600,00	18.269,07		2.330,93
1728.01.4.0.00.00	COTA-PARTE DA CONTRIB. DE INTERVENÇÃO DOMÍNIO ECONÔMICO	26.000,00	11.655,60		14.344,40
1728.01.4.1.00.00	COTA-PARTE DA CONTR.INTERV.DOMIN.ECON.-CIDE - PRINCIPAL	26.000,00	11.655,60		14.344,40
1728.02.0.0.00.00	TRANSFERÊNCIA DA COTA-PARTE DA COMPENSAÇÃO FINANCEIRA (25%)	13.000,00	11.731,77		1.268,23
1728.02.3.0.00.00	COTA-PARTE ROYALTIES - COMPENSAÇÃO FINANCEIRA PELA PRODUÇÃO	13.000,00	11.731,77		1.268,23
1728.02.3.1.00.00	COTA-PARTE ROYALTIES- PETROLEO LEI 7990/89,ART9º-PRINCIPAL	13.000,00	11.731,77		1.268,23
1728.03.0.0.00.00	TRANSFERÊNCIA DE RECURSOS DO ESTADO PARA PROGRAMAS DE SAÚDE	661.600,00	246.334,76		415.265,24
1728.03.1.0.00.00	TRANSFERÊNCIA DE RECURSOS DO ESTADO PARA PROGRAMAS DE SAÚDE	661.600,00	246.334,76		415.265,24
1728.03.1.1.00.00	TRANSF RECURS.EST.PROGR.SAÚDE- REPASSE FUNDO/FUNDO-PRINCIPAL	661.600,00	246.334,76		415.265,24
1728.07.0.0.00.00	TRANSFERÊNCIAS DE ESTADOS DESTINADAS À ASSISTÊNCIA SOCIAL	19.000,00	19.324,70	324,70	
1728.07.1.0.00.00	TRANSFERÊNCIAS DE ESTADOS DESTINADAS À ASSISTÊNCIA SOCIAL	19.000,00	19.324,70	324,70	
1728.07.1.1.00.00	TRANSF. DE ESTADOS DESTINADAS À ASSISTÊNCIA SOCIAL-PRINCIPAL	19.000,00	19.324,70	324,70	
1728.10.0.0.00.00	TRANSFERÊNCIA DE CONVÊNIO DOS ESTADOS E DO DISTRITO FEDERAL	224.000,00	22.203,68		201.796,32
1728.10.1.0.00.00	TRANSFERÊNCIAS DE CONVÊNIO DOS ESTADOS PARA O SISTEMA ÚNICO	200.000,00			200.000,00
1728.10.1.1.00.00	TRANSF.CONV. DOS ESTADOS PARA O SUS - PRINCIPAL	200.000,00			200.000,00
1728.10.2.0.00.00	TRANSFERÊNCIAS DE CONVÊNIO DOS ESTADOS DESTINADAS A PROGRAMA	24.000,00	21.996,00		2.004,00
1728.10.2.1.00.00	TRANSF.CONV.DOS EST.DESTIN. A PROGR.EDUCAÇÃO.-PRINCIPAL	24.000,00	21.996,00		2.004,00
1728.10.9.0.00.00	OUTRAS TRANSFERÊNCIAS DE CONVÊNIO DOS ESTADOS		207,68	207,68	
1728.10.9.1.00.00	OUTRAS TRANSF. CONVÊNIO DOS ESTADOS - PRINCIPAL		207,68	207,68	
1740.00.0.0.00.00	TRANSFERÊNCIAS DE INSTITUIÇÕES PRIVADAS		135,00	135,00	
1740.00.1.0.00.00	TRANSFERÊNCIAS DE INSTITUIÇÕES PRIVADAS		135,00	135,00	
1740.00.1.1.00.00	TRANSF. DE INSTITUIÇÕES PRIVADAS-PRINCIPAL		135,00	135,00	
1750.00.0.0.00.00	TRANSFERÊNCIAS DE OUTRAS INSTITUIÇÕES PÚBLICAS	2.900.000,00	3.515.838,02	615.838,02	
1758.00.0.0.00.00	TRANSFERÊNCIAS DE OUTRAS INSTITUIÇÕES PÚBLICAS - ESPECÍFICAS	2.900.000,00	3.515.838,02	615.838,02	
1758.01.0.0.00.00	TRANSFERÊNCIAS DE RECURSOS DO FUNDO DE MANUTENÇÃO E DESENVOL	2.900.000,00	3.515.838,02	615.838,02	
1758.01.1.0.00.00	TRANSFERÊNCIAS DE RECURSOS DO FUNDO DE MANUTENÇÃO E DESENVOL	2.900.000,00	3.515.838,02	615.838,02	
1758.01.1.1.00.00	TRANSF. DE RECURSOS FUNDEB - PRINCIPAL	2.900.000,00	3.515.838,02	615.838,02	
1770.00.0.0.00.00	TRANSFERÊNCIAS DE PESSOAS FÍSICAS	7.000,00	8.876,00	1.876,00	
1778.00.0.0.00.00	TRANSFERÊNCIAS DE PESSOAS FÍSICAS - ESPECÍFICAS DE ESTADOS,	7.000,00	8.876,00	1.876,00	
1778.10.0.0.00.00	OUTRAS TRANSF.PESSOAS FÍSICAS-ESPEC.EST.MUNIC.NÃO ESPEC.ANT.	7.000,00	8.876,00	1.876,00	
1778.10.1.0.00.00	OUTRAS TRANSF.PESSOAS FÍSICAS-ESPEC.EST.MUNIC.NÃO ESPEC.ANT.	7.000,00	8.876,00	1.876,00	
1778.10.1.1.00.00	OUTRAS TRANSF.PESSOAS FÍSICAS-ESPEC.EST.MUNIC.NÃO ESPEC.ANT.	7.000,00	8.876,00	1.876,00	



**PREFEITURA MUN. AGUAS DE SÃO PEDRO**

PRAÇA PREFEITO GERALDO AZEVEDO

45739174/0001-09

Balço Exercício: 2019

**A N E X O 10****COMPARATIVO DA RECEITA ORCADA COM A ARRECADADA CONSOLIDADO**

Página 5

TITULOS	ORCADA	ARRECADADA	DIFERENCAS		
			PARA MAIS	PARA MENOS	
1900.00.0.0.00.00	OUTRAS RECEITAS CORRENTES	213.290,00	562.214,51	348.924,51	
1910.00.0.0.00.00	MULTAS ADMINISTRATIVAS, CONTRATUAIS E JUDICIAIS	10.000,00	9.898,53		101,47
1910.01.0.0.00.00	MULTAS PREVISTAS EM LEGISLAÇÃO ESPECÍFICA	10.000,00	9.898,53		101,47
1910.01.1.0.00.00	MULTAS PREVISTAS EM LEGISLAÇÃO ESPECÍFICA	10.000,00	9.898,53		101,47
1910.01.1.1.00.00	MULTAS PREVISTAS EM LEGISLAÇÃO ESPECÍFICA-PRINCIPAL	5.000,00	1.328,30		3.671,70
1910.01.1.2.00.00	MULTAS PREVISTAS EM LEGISLAÇÃO ESPECÍFICA-MULTAS/JUROS	5.000,00	8.570,23	3.570,23	
1920.00.0.0.00.00	INDENIZAÇÕES, RESTITUIÇÕES E RESSARCIMENTOS	4.700,00	90.961,40	86.261,40	
1928.00.0.0.00.00	INDENIZAÇÕES, RESTITUIÇÕES E RESSARCIMENTOS - ESPECÍFICAS PARA ESTADOS/DF/MUNICÍPIOS	4.700,00	90.961,40	86.261,40	
1928.01.0.0.00.00	INDENIZAÇÕES - ESPECÍFICAS PARA ESTADOS/DF/MUNICÍPIOS	1.000,00			1.000,00
1928.01.1.0.00.00	INDENIZAÇÕES - ESPECÍFICAS PARA ESTADOS/DF/MUNICÍPIOS	1.000,00			1.000,00
1928.01.1.1.00.00	INDENIZ. - ESPECIF. EST./DF/MUNICÍPIOS-PRINCIPAL	1.000,00			1.000,00
1928.02.0.0.00.00	RESTITUIÇÕES - ESPECÍFICAS PARA ESTADOS/DF/MUNICÍPIOS	3.700,00	90.961,40	87.261,40	
1928.02.9.0.00.00	OUTRAS RESTITUIÇÕES - ESPECÍFICAS PARA ESTADOS/DF/MUNICÍPIOS	3.700,00	90.961,40	87.261,40	
1928.02.9.1.00.00	OUT. REST. -ESPECIF. EST/DF/MUN.Ñ. ESPEC.ANT.-PRINCIPAL	3.700,00	90.961,40	87.261,40	
1990.00.0.0.00.00	DEMAIS RECEITAS CORRENTES	198.590,00	461.354,58	262.764,58	
1990.99.0.0.00.00	OUTRAS RECEITAS	198.590,00	461.354,58	262.764,58	
1990.99.1.0.00.00	OUTRAS RECEITAS - PRIMÁRIAS	198.590,00	459.400,98	260.810,98	
1990.99.1.1.00.00	OUTRAS RECEITAS - PRIMÁRIAS-PRINCIPAL	41.500,00	47.077,80	5.577,80	
1990.99.1.3.00.00	OUTRAS RECEITAS - PRIMÁRIAS-DÍVIDA ATIVA	125.200,00	305.018,75	179.818,75	
1990.99.1.4.00.00	OUTRAS RECEITAS - PRIMÁRIAS-DÍVIDA ATIVA-JUROS	9.900,00	46.481,56	36.581,56	
1990.99.1.8.00.00	OUTRAS RECEITAS - PRIMÁRIAS-DÍVIDA ATIVA-JUROS	12.990,00	15.927,54	2.937,54	
1990.99.1.9.00.00	OUTRAS RECEITAS - PRIMÁRIAS-DÍVIDA-ATUALIZ. MONETÁRIA	9.000,00	44.895,33	35.895,33	
1990.99.2.0.00.00	OUTRAS RECEITAS - FINANCEIRAS		1.953,60	1.953,60	
1990.99.2.1.00.00	OUTRAS RECEITAS - FINANCEIRAS-PRINCIPAL		1.953,60	1.953,60	
2000.00.0.0.00.00	RECEITAS DE CAPITAL	6.117.859,00	2.128.502,39		3.989.356,61
2200.00.0.0.00.00	ALIENAÇÃO DE BENS	10.000,00	49.925,00	39.925,00	
2210.00.0.0.00.00	ALIENAÇÃO DE BENS MÓVEIS	10.000,00	49.925,00	39.925,00	
2213.00.0.0.00.00	ALIENAÇÃO DE BENS MÓVEIS E SEMOVENTES	10.000,00	49.925,00	39.925,00	
2213.00.1.0.00.00	ALIENAÇÃO DE BENS MÓVEIS E SEMOVENTES	10.000,00	49.925,00	39.925,00	
2213.00.1.1.00.00	ALIENAÇÃO DE BENS MÓVEIS E SEMOVENTES-PRINCIPAL	10.000,00	49.925,00	39.925,00	
2400.00.0.0.00.00	TRANSFERÊNCIAS DE CAPITAL	6.107.859,00	2.078.577,39		4.029.281,61
2420.00.0.0.00.00	TRANSFERÊNCIAS DOS ESTADOS E DO DISTRITO FEDERAL E DE SUAS ENTIDADES	6.107.859,00	2.078.577,39		4.029.281,61
2428.00.0.0.00.00	TRANSFERÊNCIAS DOS ESTADOS, DISTRITO FEDERAL, E DE SUAS ENTIDADES	6.107.859,00	2.078.577,39		4.029.281,61
2428.10.0.0.00.00	TRANSFERÊNCIAS DE CONVÊNIO DOS ESTADOS E DO DISTRITO FEDERAL	6.107.859,00	2.078.577,39		4.029.281,61
2428.10.7.0.00.00	TRANSFERÊNCIAS DE CONVÊNIO DOS ESTADOS DESTINADAS A PROGRAMAS	4.146.259,00	1.460.478,41		2.685.780,59
2428.10.7.1.00.00	TRANSF. CONV DOS EST. DEST. Progr. INFRAEST EM TRANSP PRINCIPAL	4.146.259,00	1.460.478,41		2.685.780,59
2428.10.9.0.00.00	OUTRAS TRANSFERÊNCIAS DE CONVÊNIO DOS ESTADOS	1.961.600,00	618.098,98		1.343.501,02
2428.10.9.1.00.00	OUTRAS TRANSF. DE CONVÊNIO DOS ESTADOS-PRINCIPAL	1.961.600,00	618.098,98		1.343.501,02
91000.00.0.0.00.00	(R) DEDUÇÕES DA RECEITAS CORRENTES	-2.383.720,00	-2.372.547,45	11.172,55	
91700.00.0.0.00.00	(R) DEDUÇÕES DA TRANSFERÊNCIAS CORRENTES	-2.383.720,00	-2.372.547,45	11.172,55	
91710.00.0.0.00.00	(R) DEDUÇÕES DA TRANSFERÊNCIAS DA UNIÃO E DE SUAS ENTIDADES	-1.647.400,00	-1.667.592,52		20.192,52
91718.00.0.0.00.00	(R) DEDUÇÕES DA TRANSFERÊNCIAS DA UNIÃO - ESPECÍFICAS DE ESTADOS	-1.647.400,00	-1.667.592,52		20.192,52
91718.01.0.0.00.00	(R) DEDUÇÕES DA PARTICIPAÇÃO NA RECEITA DA UNIÃO	-1.645.000,00	-1.667.592,52		22.592,52
91718.01.2.0.00.00	(R) DEDUÇÕES DA COTA-PARTE DO FUNDO DE MANUTENÇÃO	-1.644.800,00	-1.667.557,59		22.757,59

**PREFEITURA MUN. AGUAS DE SÃO PEDRO**

PRAÇA PREFEITO GERALDO AZEVEDO



45739174/0001-09

Balanço Exercício: 2019

**ANEXO 10****COMPARATIVO DA RECEITA ORÇADA COM A ARRECADADA CONSOLIDADO**

Página 6

TITULOS	ORÇADA	ARRECADADA	DIFERENCAS		
			PARA MAIS	PARA MENOS	
91718.01.2.1.00.00	PARTICIPAÇÃO DOS MUNI (R) DEDUÇÕES DA COTA-PARTE FUNDO PARTIC. DOS MUNIC.-COTA MEN	-1.644.800,00	-1.667.557,59		22.757,59
91718.01.5.0.00.00	(R) DEDUÇÕES DA COTA-PARTE DO IMPOSTO SOBRE A PROPRIEDADE TE	-200,00	-34,93	165,07	
91718.01.5.1.00.00	(R) DEDUÇÕES DA COTA-PARTE DO IMPOSTO SOBRE ITR - PRINCIPAL	-200,00	-34,93	165,07	
91718.06.0.0.00.00	(R) DEDUÇÕES DA TRANSFERÊNCIA FINANCEIRA DO ICMS - DESONERAÇ	-2.400,00		2.400,00	
91718.06.1.0.00.00	(R) DEDUÇÕES DA TRANSFERÊNCIA FINANCEIRA DO ICMS - DESONERAÇ	-2.400,00		2.400,00	
91718.06.1.1.00.00	(R) DEDUÇÕES DA TRANSF. FINANC.DO ICMS-DESONERAÇÃO-L.C. Nº 8	-2.400,00		2.400,00	
91720.00.0.0.00.00	(R) DEDUÇÕES DA TRANSFERÊNCIAS DOS ESTADOS E DO DISTRITO FED	-736.320,00	-704.954,93	31.365,07	
91728.00.0.0.00.00	(R) DEDUÇÕES DA TRANSFERÊNCIAS DOS ESTADOS - ESPECÍFICAS DE	-736.320,00	-704.954,93	31.365,07	
91728.01.0.0.00.00	(R) DEDUÇÕES DA PARTICIPAÇÃO NA RECEITA DOS ESTADOS	-736.320,00	-704.954,93	31.365,07	
91728.01.1.0.00.00	(R) DEDUÇÕES DA COTA-PARTE DO ICMS	-505.600,00	-518.150,18		12.550,18
91728.01.1.1.00.00	(R) DEDUÇÕES DA COTA-PARTE DO ICMS-PRINCIPAL	-505.600,00	-518.150,18		12.550,18
91728.01.2.0.00.00	(R) DEDUÇÕES DA COTA-PARTE DO IPVA	-226.600,00	-183.150,89	43.449,11	
91728.01.2.1.00.00	(R) DEDUÇÕES DA COTA-PARTE DO IPVA-PRINCIPAL	-226.600,00	-183.150,89	43.449,11	
91728.01.3.0.00.00	(R) DEDUÇÕES DA COTA-PARTE DO IPI - MUNICÍPIOS	-4.120,00	-3.653,86	466,14	
91728.01.3.1.00.00	(R) DEDUÇÕES DA COTA-PARTE DO IPI - MUNICÍPIOS-PRINCIPAL	-4.120,00	-3.653,86	466,14	
=====					
TOTAL GERAL		30.820.000,00	31.230.395,72	410.395,72	
=====					

  
KARINA FERREIRA DA CRUZ  
CONTADORA  
PAULO SERGIO BARBOZA DE LIMA  
PREFEITO MUNICIPAL  
LEILANE C. G. TROVATTO  
SECRETÁRIA DE FINANÇAS






**Demonstração das mutações do patrimônio líquido**


CONSOLIDADO

1 de 1

ESPECIFICAÇÃO	Pat. Social Capital Social	Adiantamento para Futuro Aumento de Capital (AFAC)	Reserva de Capital	Ajustes de Avaliação Patrimonial	Reservas de Lucros	Demais Reservas	Resultados Acumulados	Ações / Cotas em Tesouraria	TOTAL
Saldos iniciais	9.728.516,15	0,00	0,00	0,00	0,00	0,00	49.250.690,47	0,00	58.979.206,62
Ajustes de exercícios anteriores	0,00	0,00	0,00	0,00	0,00	0,00	0,00	0,00	0,00
Aumento de capital	-9.615.956,36	0,00	0,00	0,00	0,00	0,00	0,00	0,00	-9.615.956,36
Resgate/Remissão de Ações e Cotas	0,00	0,00	0,00	0,00	0,00	0,00	0,00	0,00	0,00
Juros sobre capital próprio	0,00	0,00	0,00	0,00	0,00	0,00	0,00	0,00	0,00
Resultado do exercício	0,00	0,00	0,00	0,00	0,00	0,00	15.157.345,99	0,00	15.157.345,99
Ajustes de avaliação patrimonial	0,00	0,00	0,00	0,00	0,00	0,00	0,00	0,00	0,00
Constituição/Reversão de reservas	0,00	0,00	0,00	0,00	0,00	0,00	0,00	0,00	0,00
Dividendos a distribuir (R\$ ... por ação)	0,00	0,00	0,00	0,00	0,00	0,00	0,00	0,00	0,00
Saldos finais	112.559,79	0,00	0,00	0,00	0,00	0,00	64.408.036,46	0,00	64.520.596,25

  
KARINA FERREIRA DA CRUZ  
CONTADORA

  
PAULO SÉRGIO BARBOZA DE LIMA  
PREFEITO MUNICIPAL

  
LEILANE C. G. TROVATTO  
SECRETÁRIA DE FINANÇAS